



SPORT CONNECT

Рейтинг футбольности регионов России-2020

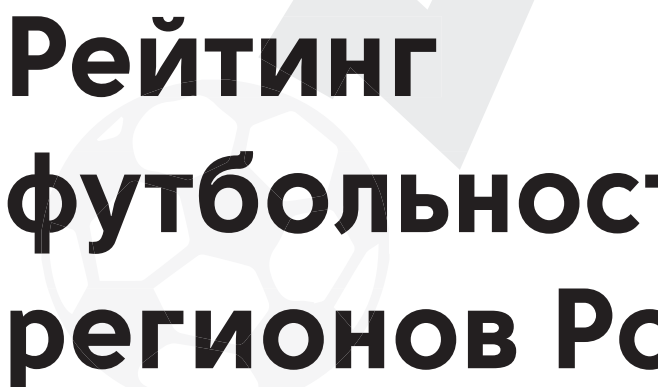


РБК



ИНТЕРРОС





Рейтинг футбольности регионов России

Оценка производилась по пяти критериям, четыре из которых могут принести от 0 до 5 баллов (обучение тренеров, воспитанники-профессионалы, манежи для тренировок и массовый футбол). Один критерий – наличие академий – мог принести больше баллов в том случае, если в регионе много развитых футбольных центров.

Раскладка по каждому критерию – далее.

	Манежи	Академии	Тренеры	Воспитанники	% занимающихся	Рейтинг
1. Москва	5	9.5	5	5	4.5	29
2. Краснодарский край	5	4.5	5	4.5	5	24
3. Ростовская область	3	4.5	0	4	4.5	16
4. Санкт-Петербург	3	3	4	4.5	1	15.5
5-7. Татарстан	5	2.5	0	4	1	12.5
5-7. Самарская область	1	4	0	4.5	3	12.5
5-7. Волгоградская область	1	2.5	4	4	1	12.5
8. Воронежская область	4	0	2	2	4	12
9. Алтайский край	3	0.5	0	3	4.5	11
10-11. Белгородская область	2	0	0	3	5	10
10-11. Калининградская область	4	0.5	0	1	4.5	10
12. Мордовия	2	0.5	0	2	5	9.5
13-16. Московская область	1	1	0	4	3	9
13-16. Дагестан	0	1	0	4	5	9
13-16. Омская область	2	0	3	2	2	9
13-16. Свердловская область	2	0	3	2	2	9
17. Ярославская область	1	0.5	2	2	3	8.5
18. Тамбовская область	2	1	0	1	4	8
19-22. Республика Кабардино-Балкария	0	0	0	3	4.5	7.5
19-22. Ставропольский край	0	0.5	0	3	4	7.5

	Манежи	Академии	Тренеры	Воспитанники	% занимающихся	Рейтинг
19-22. Ставропольский край	0	0.5	0	3	4	7.5
19-22. Башкортостан	3	0.5	0	2	2	7.5
23-27. Кировская область	3	0	1	1	2	7
23-27. Республика Северная Осетия - Алания	0	0	0	4	3	7
23-27. Марий Эл	2	0	0	0.5	4.5	7
23-27. Липецкая область	1	0	0	3	3	7
23-27. Красноярский край	2	1	0	2	2	7
28-31. Чеченская Республика	1	0.5	0	2	3	6.5
28-31. Калужская область	0	0.5	0	3	3	6.5
28-31. Пермский край	2	0.5	0	3	1	6.5
28-31. Республика Саха	3	0	0	0.5	3	6.5
32-35. Владимирская область	0	0.5	0	1	4.5	6
32-35. Республика Адыгея	0	0	0	1	5	6
32-35. Оренбургская область	0	2	0	0	4	6
32-35. Тульская область	2	2	0	1	1	6
36-39. Удмуртия	1	1.5	0	2	1	5.5
36-39. Ульяновская область	2	0.5	1	1	1	5.5
36-39. Иркутская область	1	0.5	0	3	1	5.5

	Манежи	Академии	Тренеры	Воспитанники	% занимающихся	Рейтинг
36-39. Новосибирская область	2	0.5	0	2	1	5.5
40-49. Тверская область	1	0.5	0	0.5	3	5
40-49. Республика Карачаево-Черкессия	0	0	0	0.5	4.5	5
40-49. Астраханская область	1	0	0	1	3	5
40-49. Чувашия	0	0.5	0	0	4.5	5
40-49. Саратовская область	0	0	0	2	3	5
40-49. Пензенская область	0	0	0	0.5	4.5	5
40-49. Ленинградская область	1	0	0	1	3	5
40-49. Курская область	1	0	0	1	3	5
40-49. Камчатский край	0	0	0	0	5	5
40-49. Магаданская область	1	0	0	0	4	5
50-58. Ивановская область	1	0.5	0	1	2	4.5
50-58. Республика Калмыкия	0	0	0	0.5	4	4.5
50-58. Орловская область	1	0	0	0.5	3	4.5
50-58. Рязанская область	1	0	0	0.5	3	4.5
50-58. Карелия	0	0.5	0	0	4	4.5
50-58. Курганская область	0	0	0	0.5	4	4.5
50-58. Забайкальский край	0	0.5	0	1	3	4.5
50-58. Кемеровская область	1	0	0	0.5	3	4.5
50-58. Приморский край	1	0.5	0	1	2	4.5

	Манежи	Академии	Тренеры	Воспитанники	% занимающихся	Рейтинг
59-66. Вологодская область	1	0	0	1	2	4
59-66. Псковская область	0	0	0	2	2	4
59-66. Ненецкий автономный округ	0	0	0	0	4	4
59-66. Тюменская область	2	0.5	0	0.5	1	4
59-66. Челябинская область	0	0	0	2	2	4
59-66. Республика Хакасия	0	0	0	0	4	4
59-66. Томская область	2	0	0	1	1	4
59-66. Сахалинская область	1	0	0	0	3	4
67-70. Республика Ингушетия	0	0	0	0.5	3	3.5
67-70. Нижегородская область	0	0.5	0	1	2	3.5
67-70. Республика Коми	0	0	0	0.5	3	3.5
67-70. Амурская область	2	0	0	0.5	1	3.5
71-77. Костромская область	1	0	0	1	1	3
71-77. Брянская область	1	0	0	1	1	3
71-77. Ямало-Ненецкий автономный округ	0	0	0	0	3	3

	Манежи	Академии	Тренеры	Воспитанники	% занимающихся	Рейтинг
71-77. Республика Алтай	0	0	0	0	3	3
71-77. Республика Бурятия	0	0	0	0	3	3
71-77. Республика Тыва	0	0	0	0	3	3
71-77. Хабаровский край	1	0	0	1	1	3
78. Новгородская область	0	0	0	0.5	2	2.5
79-80. Ханты-Мансийский автономный округ	0	0	0	0	2	2
79-80. Чукотский автономный округ	0	0	0	0	2	2
81-83. Смоленская область	0	0	0	0.5	1	1.5
81-83. Еврейская автономная область	0	0	0	0.5	1	1.5
81-83. Республика Крым	0	0	0	0.5	1	1.5
84-85. Архангельская область	0	0	0	0	1	1
84-85. Мурманская область	0	0	0	0	1	1

Манежи

Механика начисления баллов:

- ✓Наличие полноразмерных манежей – 2 балла
- ✓Наличие неполноразмерного манежа – 1 балл
- ✓Наличие частного манежа для проведения тренировок – 1 балл
- ✓Официальный план строительства манежа через 1-4 года – 1 балл

	Есть полноразмерный	Есть неполноразмерный	Частный	Планируется
Краснодарский край – 5★	✓	✓	✓	✓
Москва – 5★	✓	✓	✓	✓
Республика Татарстан – 5★	✓	✓	✓	✓
Воронежская обл. – 4★	✓		✓	✓
Калининградская обл. – 4★	✓		✓	✓
Санкт-Петербург – 3★	✓	✓	✓	
Республика Саха – 3★	✓	✓		
Республика Башкортостан – 3★		✓	✓	✓
Ростовская обл. – 3★		✓	✓	✓
Кировская обл. – 3★	✓		✓	
Алтайский край – 3★	✓		✓	
Новосибирская обл. – 2★	✓			
Свердловская обл. – 2★	✓			
Амурская обл. – 2★		✓	✓	
Республика Мордовия – 2★	✓			

	Есть полноразмерный	Есть неполноразмерный	Частный	Планируется
Томская обл. – 2*	✓			
Тамбовская обл. – 2*	✓			
Ульяновская обл. – 2*		✓	✓	
Тульская обл. – 2*		✓	✓	
Омская обл. – 2*	✓			
Красноярский край – 2*	✓			
Марий Эл – 2*	✓			
Пермский край – 2*	✓			
Белгородская обл. – 2*		✓		✓
Тюменская обл. – 2*		✓	✓	
Приморский край – 1*		✓		
Магаданская обл. – 1*		✓		
Сахалинская обл. – 1*		✓		
Ивановская обл. – 1*		✓		
Ярославская обл. – 1*		✓		
Удмуртская Республика – 1*		✓		
Кемеровская обл. – 1*		✓		
Самарская обл. – 1*				✓
Ленинградская обл. – 1*				✓
Вологодская обл. – 1*				✓

	Есть полноразмерный	Есть неполноразмерный	Частный	Планируется
Московская обл. – 1★		✓		
Хабаровский край – 1★				✓
Чеченская Республика – 1★				✓
Липецкая обл. – 1★				✓
Курская обл. – 1★				✓
Рязанская обл. – 1★				✓
Брянская обл. – 1★				✓
Тверская обл. – 1★				✓
Волгоградская обл. – 1★				✓
Орловская обл. – 1★				✓
Астраханская обл. – 1★				✓
Костромская обл. – 1★		✓		
Иркутская обл. – 1★		✓		



Исландия: 1 манеж на 26,9 тыс. человек

13 манежей на всю страну.



Россия: 1 манеж на 2,2 млн человек

68 манежей на всю страну, из них 23 – в Краснодарском крае.

Академии

Механика начисления баллов:

- ✓ Детский футбольный центр – 0,5 балла
- ✓ Региональный центр РФС – 1 балл
- ✓ Академия – 2 балла
- ✓ Академия высшей категории – 3 балла

	Детский футбольный центр	Региональный центр РФС	Академия	Академия высшей категории
Москва – 9,5*	1			3
Ростовская обл. – 4,5*	1	1		1
Краснодарский край – 4,5*	1	1		1
Самарская обл. – 4*	2			1
Санкт-Петербург – 3*				1
Волгоградская обл. – 2,5*	1		1	
Татарстан – 2,5*	1		1	
Тульская обл. – 2*			1	
Оренбургская обл. – 2*			1	
Удмуртия – 1,5*	1	1		
Тамбовская обл. – 1*		1		
Красноярский край – 1*	2			
Московская обл. – 1*	2			
Калужская обл. – 0,5*	1			

	Детский футбольный центр	Региональный центр РФС	Академия	Академия высшей категории
Пермский край – 0,5*	1			
Ивановская обл. – 0,5*	1			
Новосибирская обл. – 0,5*	1			
Алтайский край – 0,5*	1			
Мордовия – 0,5*	1			
Приморский край – 0,5*	1			
Башкортостан – 0,5*	1			
Калининградская обл. – 0,5*	1			
Иркутская обл. – 0,5*	1			
Забайкальский край – 0,5*	1			
Нижегородская обл. – 0,5*	1			
Карелия – 0,5*	1			
Владимирская обл. – 0,5*	1			
Ярославская обл. – 0,5*	1			
Чувашская Республика – 0,5*	1			
Чеченская Республика – 0,5*	1			
Ульяновская обл. – 0,5*	1			
Тюменская обл. – 0,5*	1			
Тверская обл. – 0,5*	1			
Ставропольский край – 0,5*	1			

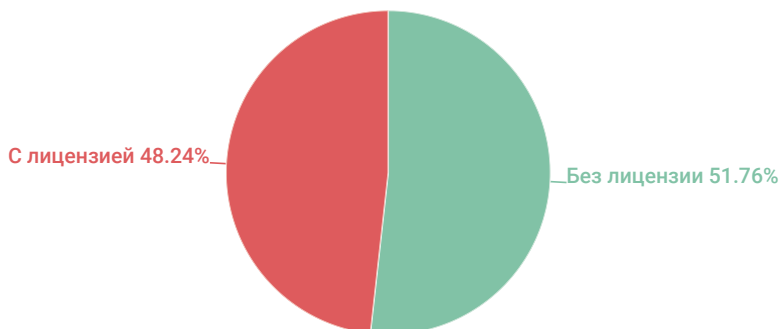
Где учатся и получают лицензии тренеры?

В рейтинге учитываются все действующие лицензии (с учетом 2019 года)

Баллы – от 1 до 5 – распределены в зависимости от количества обученных тренеров

	D	C	Всего лицензий
Краснодар – 5★	242	625	867
Москва – 5★	144	692	836
Волгоград – 4★	112	390	502
Санкт-Петербург – 4★	224	179	403
Екатеринбург – 3★	190	108	298
Омск – 3★	2	271	273
Воронеж – 2★	10	180	190
Ярославль – 2★	-	106	106
Киров – 1★	-	18	18
Ульяновск – 1★	-	17	17

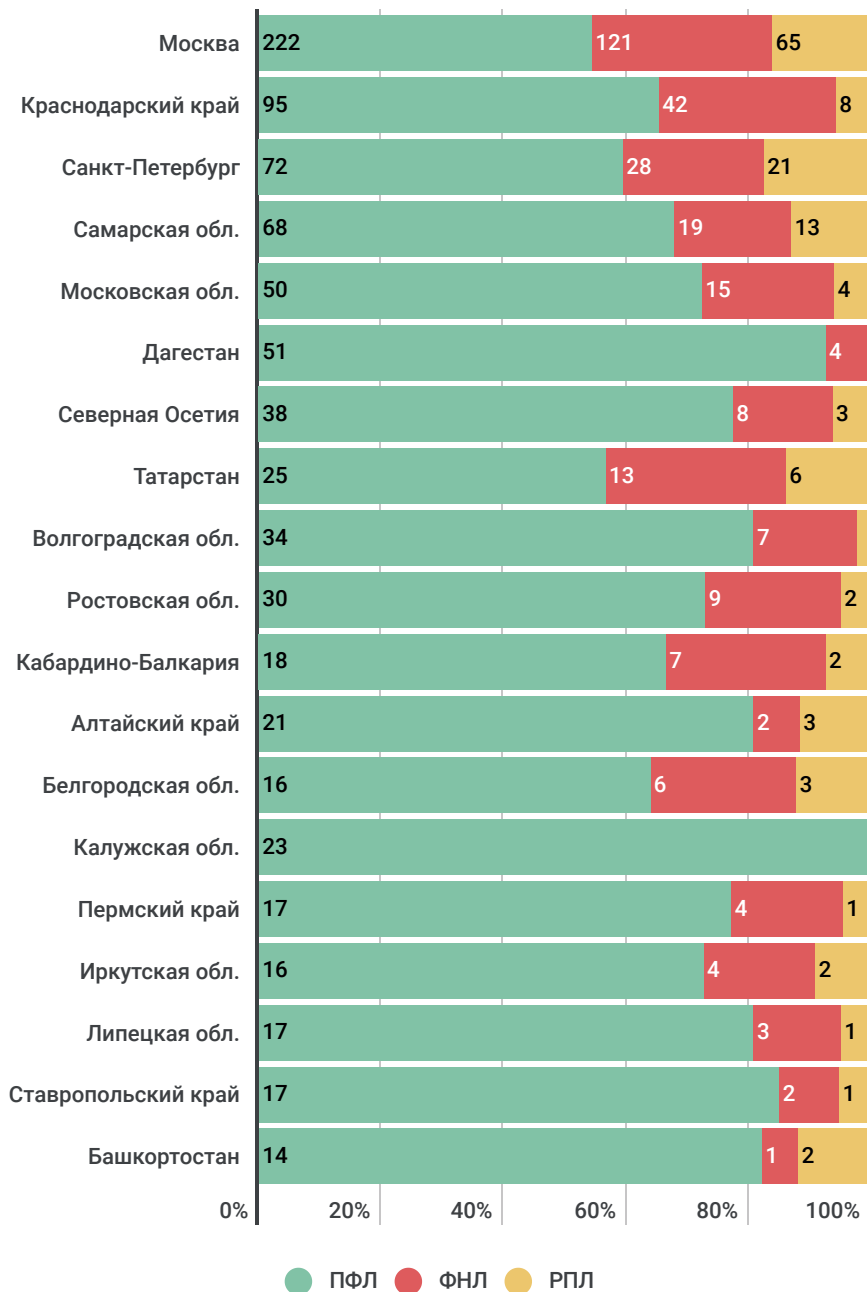
В России около 11 000 тренеров, и лишь у 5312 есть лицензия

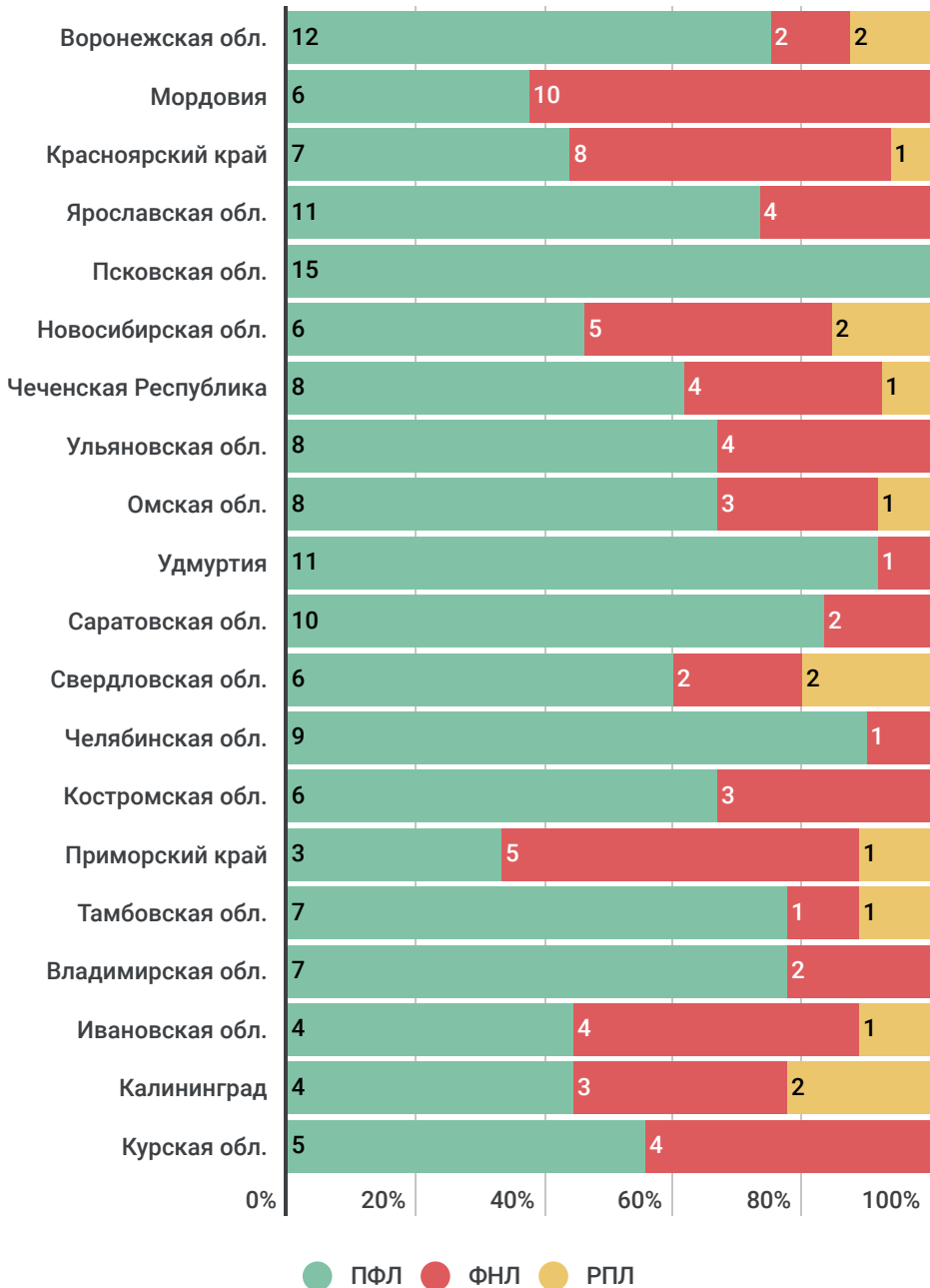


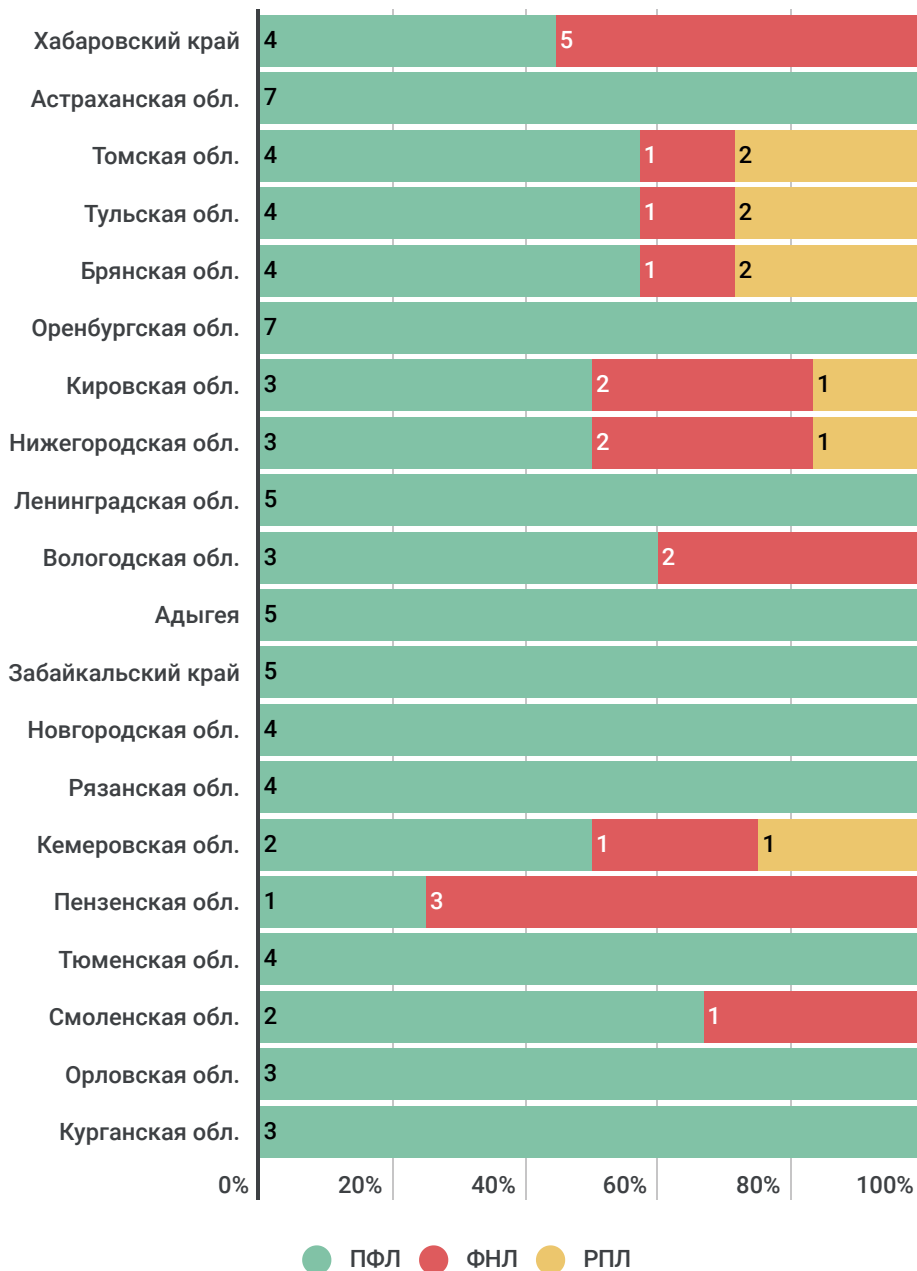


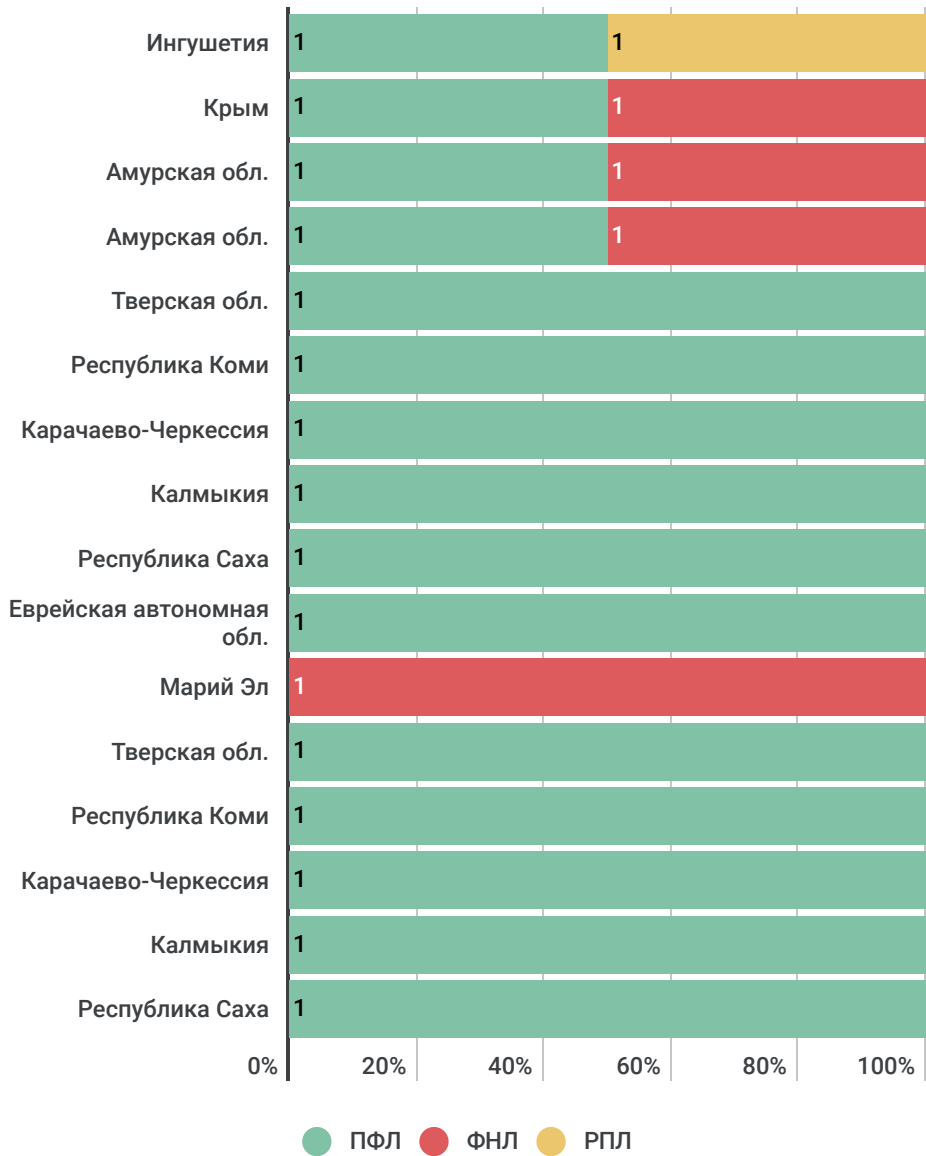
Воспитанники

Так как единого понимания термина «воспитанник» нет, важно прояснить: мы считали воспитанниками тех игроков, которые провели в академии не менее одного года перед выпуском (в большинстве случаев переехавших из города в город – от 2 до 4 лет).










Регионы, активнее всех собирающие лучших игроков

	Родились в регионе	Выпустились из академий	Разница
Москва	173	408	+235
Краснодарский край	105	145	+40
Самарская обл.	66	100	+34
Санкт-Петербург	90	121	+31

Регионы-доноры

	Родились в регионе	Выпустились из академий	Разница
Омская обл.	23	12	-11
Дагестан	68	55	-13
Ростовская обл.	58	41	-17
Северная Осетия	80	49	-31



**Массовый
футбол.
Процент
населения,
которое играет
и занимается
футболом**

	Какой процент населения играет в футбол	Балл
Республика Дагестан	5,95%	5
Республика Адыгея	4,33%	5
Камчатский край	3,99%	5
Краснодарский край	3,54%	5
Белгородская область	3,28	5
Мордовия	3,23%	5
Карачаево-Черкессия	2,83%	4.5
Москва	2,8%	4.5
Чувашская Республика	2,63%	4.5
Республика Марий Эл	2,55%	4.5
Ростовская область	2,4%	4.5
Кабардино-Балкарская Республика	2,39%	4.5
Пензенская область	2,36%	4.5
Алтайский край	2,3%	4.5
Калининградская область	2,29%	4.5
Владимирская область	2,24%	4.5
Республика Хакасия	2,16%	4
Ненецкий автономный округ	2,15%	4
Магаданская область	2,15%	4
Воронежская область	2,1%	4
Курганская область	2,09%	4
Республика Карелия	2,08%	4
Оренбургская область	2,05%	4
Республика Калмыкия	2,02%	4
Тамбовская область	2,02%	4
Ставропольский край	2%	4
Чеченская Республика	1,99%	3
Республика Тыва	1,99%	3
Московская область	1,97%	3
Республика Ингушетия	1,94%	3
Республика Саха	1,90%	3
Ярославская область	1,90%	3
Липецкая область	1,90%	3
Рязанская область	1,88%	3

	Какой процент населения играет в футбол	Балл
Республика Бурятия	1,87%	3
Республика Коми	1,84%	3
Ямало-Ненецкий автономный округ	1,82%	3
Курская область	1,82%	3
Забайкальский край	1,8%	3
Сахалинская область	1,78%	3
Астраханская область	1,72%	3
Самарская область	1,72%	3
Тверская область	1,70%	3
Республика Северная Осетия - Алания	1,68%	3
Саратовская область	1,65%	3
Калужская область	1,62%	3
Орловская область	1,57%	3
Республика Алтай	1,55%	3
Кемеровская область	1,53%	3
Ленинградская область	1,5%	3
Красноярский край	1,46%	2
Псковская область	1,40%	2
Челябинская область	1,39%	2
Омская область	1,35%	2
Чукотский автономный округ	1,35%	2
Ивановская область	1,35%	2
Приморский край	1,32%	2
Свердловская область	1,31%	2
Новгородская область	1,29%	2
Вологодская область	1,28%	2
Кировская область	1,28%	2
Ханты-Мансийский автономный округ – Югра	1,28%	2
Нижегородская область	1,26%	2
Республика Башкортостан	1,23%	2
Хабаровский край	1,19%	1
Еврейская автономная область	1,16%	1
Республика Татарстан	1,14%	1

	Какой процент населения играет в футбол	Балл
Ульяновская область	1,12%	1
Амурская область	1,06%	1
Томская область	1,04%	1
Костромская область	1,02%	1
Мурманская область	1,01%	1
Волгоградская область	1%	1
Удмуртская Республика	1%	1
Пермский край	0,98%	1
Иркутская область	0,90%	1
Крым	0,9%	1
Новосибирская область	0,87%	1
Санкт-Петербург	0,86%	1
Брянская область	0,83%	1
Тюменская область	0,80%	1
Тульская область	0,80%	1
Архангельская область	0,66%	1
Смоленская область	0,63%	1

Москва - 2020